

住まいのあんしん 介護リフォーム

Case1 階段やトイレでの動作



階段の昇り降りやトイレでの立ち座りのとき、足腰が痛い...

手すりで解決!



YKK AP 木質インテリア建材 [ラフォレスタ] **安全バー手すり**

階段の勾配や廊下、お部屋のコーナー部にも対応する部材を取り揃えています。



半日~1日で取付け

Case3 浴室の出入り



シャワーチェアを置いたお風呂はせまくてドアの開け閉めが大変...

折戸・引戸で解決!



YKK AP **かんたん ドアリモ** 浴室ドア

操作性、安全性に配慮し、どなたにとっても使いやすくなるように配慮しています。



約半日で取付け

Case2 玄関先の段差



足腰が弱くなり、玄関までの少しの段差が不安に...

手すりで解決!



YKK AP 歩行補助手すり **パルトナーUD フェンスシリーズ**

使いやすさを追求したユニバーサルデザインの手すりです。

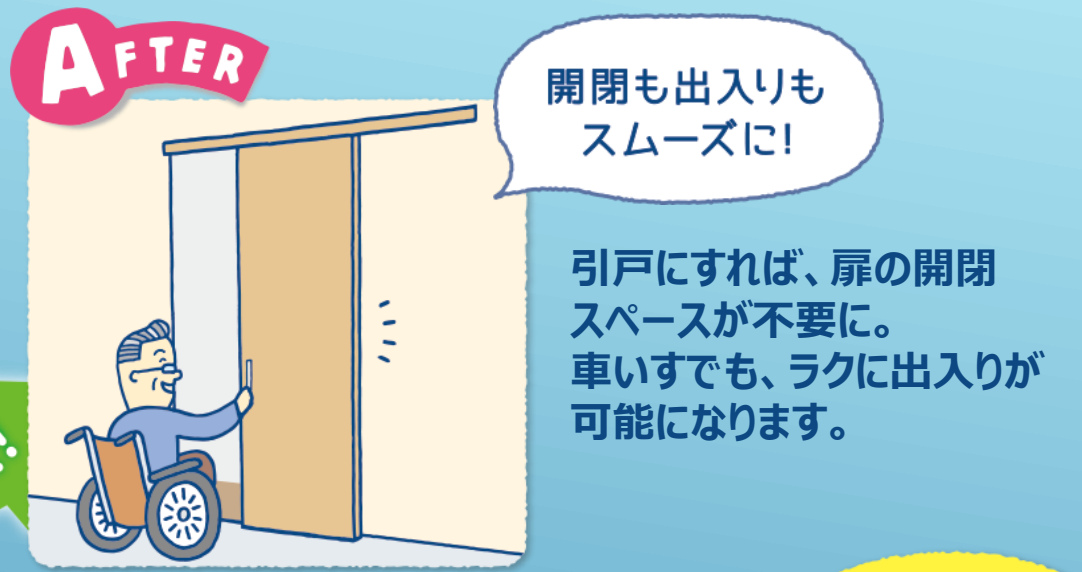


Case4 車いす等での出入り



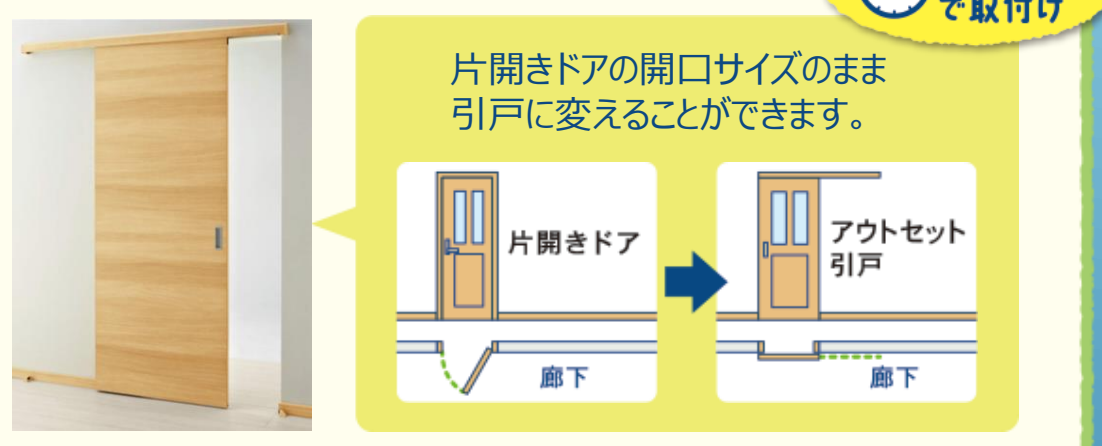
室内に出入りするとき、開いた扉が車いすにぶつかる...

引戸で解決!



YKK AP 木質インテリア建材 [ラフォレスタ] **アウトセット引戸**

片開きドアからのリフォームにおすすめの引戸です。



約半日で取付け



手すりがあれば移動もスムーズ



YKK AP

手すりの設置は… 玄関にも!

安全性と快適性が向上し
自立した生活をより長く
続けやすくします

Before



After



動作や動線に合った、使いやすい手すりをお選びください。

家族みんなが使いやすいUD(ユニバーサルデザイン)の手すり


パネル付きのデザインも!



二段の手すり
子供や大人、車いすの方も
使いやすく



みんなが
使いやすい!



暗くなると光る
蓄光樹脂を採用

つかみやすさ・支えやすさにこだわりました





円形



トラック楕円形



楕円形



パートナーUDフェンス

屋外用手すりの設置方法

◆自立タイプ

乾式

柱を地面に
埋め込まずに施工。

後付に
おすすめ!

平面に取付け



側面に取付け



湿式

柱を地面に埋め込
みセメントで固めて
施工。



◆壁付タイプ

壁への取付けも
可能です。



シンプルでフラットな手すり


YKK APの玄関ドアと
コーディネートしやすいカラーバリエーション



ルシラス 歩行補助手すり

ヨーロッパを思わせるエレガントな手すり

洗練されたデザインとこだわりの
テクスチャーで南欧風の住宅を演出



※乾式側面取付け、壁付けはできません。

シャローネ 歩行補助手すり